

INSTRUCTIVO DE PARTICIPACIÓN

Junta de Accionistas

DCV:• REGISTROS EVOTING

ACCESO A LA PLATAFORMA DE VOTACIÓN REMOTA

Ingresar a la plataforma web el mismo día de la Junta de Accionistas, una hora antes del inicio del evento en el sitio:

<https://juntaalmendral.dcvregistros.cl/>

Hacer click en el botón “INGRESAR AQUÍ!”



RECUERDE: previo a la junta de accionistas, deberá realizar el proceso de enrolamiento que estará disponible hasta las **14:00 horas del 28 de abril de 2025** y se deberá adjuntar poderes de representación en caso de corresponder.

GESTIÓN DE PODERES

Los accionistas que opten por asistir por medio de representantes o apoderados deberán gestionar sus poderes con anticipación mediante uno de los dos mecanismos dispuestos a continuación:

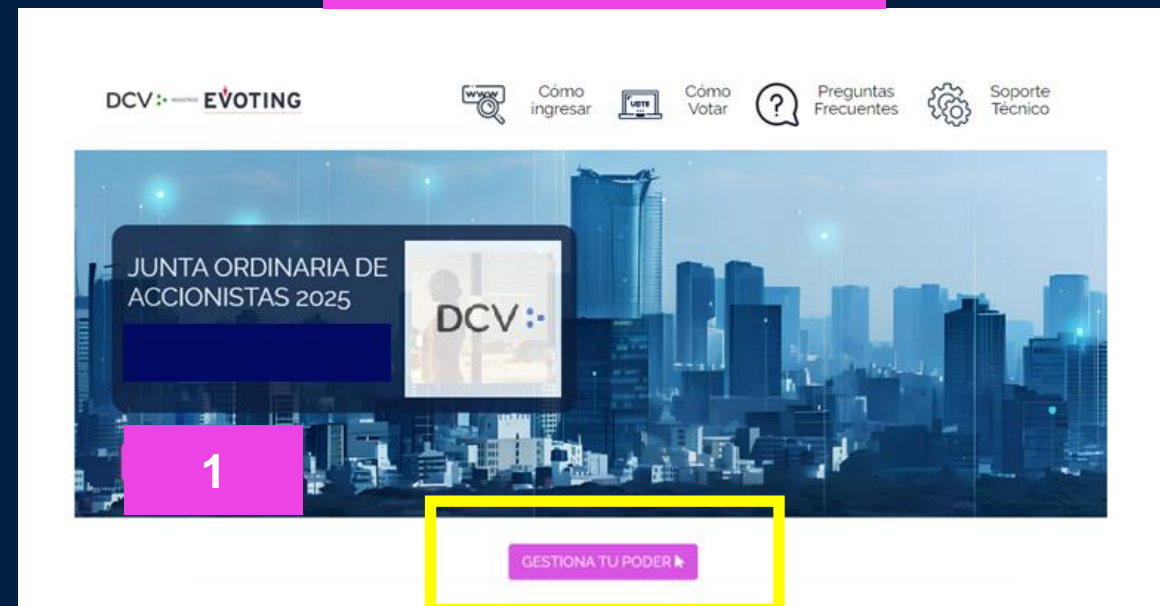
1.- en el sitio de la junta de accionistas

<https://juntaalmendral.dcvregistros.cl/>

ingresar en “GESTIONA TU PODER”.

2.- Enviar un correo electrónico a la casilla registrojuntas@dcv.cl, manifestando su interés en participar en la junta de accionistas por medios que permiten su participación y votación remota, hasta el día **28 de abril de 2025 a las 14:00 horas**.

DATOS SIMULADOS




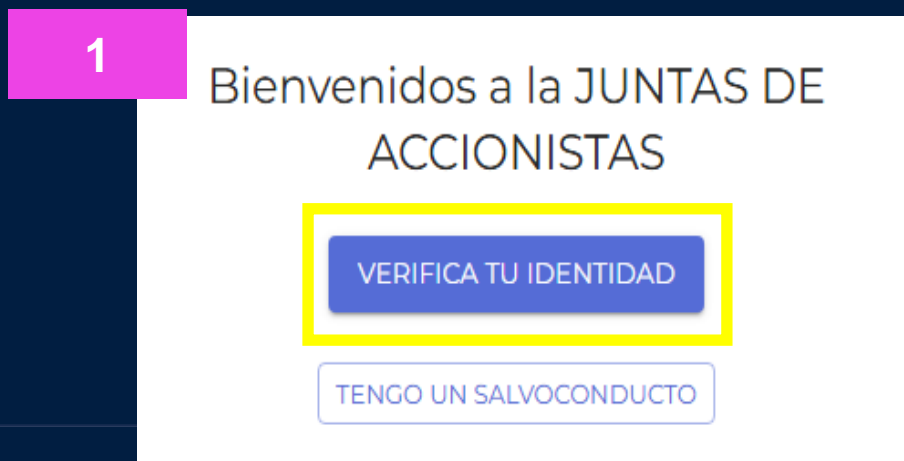
VALIDACIÓN DE IDENTIDAD

El día de la junta, se solicitará que valide su identidad mediante uno de los dos mecanismos dispuestos a continuación:

1.- Seleccione VERIFICA TU IDENTIDAD y podrás utilizar 2 opciones de validación.

2.- Seleccione un método de validación, que puede ser:

- Clave Única
- RUT + Número de serie + preguntas personales



VALIDACIÓN DE IDENTIDAD

Clave Única:

Si decide validar su identidad con Clave única,

1.- haga clic en el botón “Clave Única” y el sistema lo llevará al sitio para que ingrese sus datos

2.- Ingresar su RUT

3.- Ingresar su Clave Única

4.- Aceptar los términos y condiciones

5.- Hacer clic en “Verificar”.

1



The screenshot shows the identyz logo at the top. Below it, the text reads "Dispones de las siguientes alternativas de autenticación". There are two blue buttons: "Clave Única" (highlighted with a yellow box and a mouse cursor) and "RUT + N° serial + preguntas" (with a question mark icon). A "Cancelar" button is located below these options.

2

3

4

5



The screenshot shows the identyz logo at the top. Below it, the text reads "Ingresar con Clave Única". There are two input fields: "RUT*" and "Clave Única*". Below the input fields, there is a toggle switch for "Acepto los Términos y Condiciones". A blue "Verificar" button (highlighted with a yellow box and a mouse cursor) is located below the toggle switch. A "Cambiar Método" button is located at the bottom.

VALIDACIÓN DE IDENTIDAD

Desafío de preguntas personales:

1.- Ingrese su RUT y número de documento. Haga clic en el botón “Verificar”

2.- Responda correctamente las cuatro (4) preguntas personales y haga clic en “Verificar”

NOTA:

- Si falla 1 vez, se desplegarán cuatro preguntas adicionales.
- Si falla 2 veces, el sistema se bloquea. Contacte a DCV Registros. Teléfono +562 23939003 o correo registrojuntas@dcv.cl

1

identyz

RUN*

Número de Documento*

Verificar

Cambiar Método

CÉDULA DE IDENTIDAD REPÚBLICA DE CHILE
SERVICIO DE REGISTRO CIVIL E IDENTIFICACIÓN
APellidos FREDEZ VIDAL
Nombres MARCELA CAROLINA
NACIONALIDAD CHILENA
FECHA DE NACIMIENTO 21 FEB 1983
FECHA DE EMISIÓN 1 SEP 2013
FECHA DE VENCIMIENTO 10 AGO 2023
FIRMA DEL TITULAR
NÚMERO DOCUMENTO 100000001
RUN 12.749.625-K

2

identyz

¿Está o estuvo su domicilio en alguna de las siguientes direcciones?

9 DE JULIO 5797 DEPTO 34 B /34

AHUMADA 11 505

RECOLETA 909

NINGUNA DE LAS ANTERIORES

¿Cuál es la fecha de cumpleaños de su padre?

07-03

17-08

12-03

NINGUNA DE LAS ANTERIORES

¿Cuál es el apellido materno de su madre?

ROJAS

PARRA

VIDAL

NINGUNA DE LAS ANTERIORES

¿Cuál es el nombre de uno de sus abuelos paterno?

ROSA DE LAS NIEVES

PRISCILA ANDREA

ANGELICA MARIA

NINGUNA DE LAS ANTERIORES

Verificar

Cambiar Método



INGRESO A LA PLATAFORMA DE VOTACIÓN

PLATAFORMA

Una vez verificada correctamente la identidad podrá ingresar a la plataforma, donde encontrará:

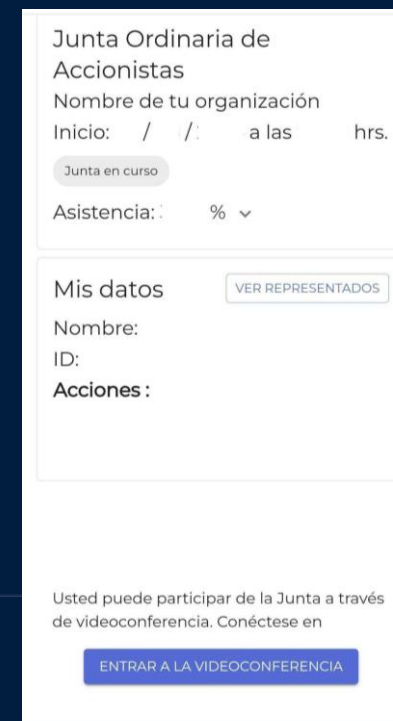
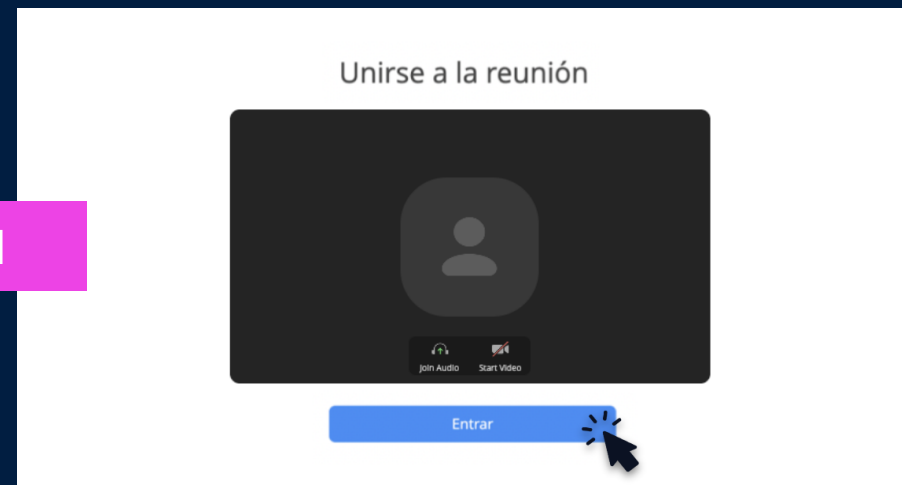
1. Nombre del accionista y/o de su representante, su número de cédula de identidad y el número de acciones representados. Adicionalmente el número de acciones totales de la sociedad y el número de acciones presentes en la junta.
2. Un acceso a la videoconferencia, que permite conectarse e interactuar en la junta. Este acceso es único para el usuario, no permite dos accesos simultáneos y lo registrará en la videoconferencia de ZOOM con el nombre que corresponde.

The screenshot displays the DCV platform interface. At the top, a pink banner reads "DATOS SIMULADOS". The DCV logo is in the top left, and a "SALIR" button is in the top right. The main content area is divided into two panels. The left panel, titled "Junta Ordinaria de Accionistas", shows "Nombre de tu organización", "Inicio: 21 / 08 / 2024 a las 00.00 hrs.", a "Junta en curso" status, and "Asistencia: 36.67%". The right panel, titled "Mis datos", includes a "VER REPRESENTADOS" button, "Nombre:", "ID:", and "Acciones". Below these panels is a large black box with the text "Nombre Apoderado" and a "Entrar al audio Iniciar el video" button. Underneath this box is a link: "Al hacer clic en 'Unirse', acepta nuestros Términos del servicio y nuestra Declaración de privacidad." A blue "Entrar" button is centered below. At the bottom of the page, there is a copyright notice: "© 2024 Zoom Video Communications, Inc. Todos los derechos reservados. Políticas legales y de privacidad | Enviar informe". Below this, a message states: "Esta Junta está en desarrollo. No hay votaciones en este instante. Usted podrá ver automáticamente las materias en votación cuando éstas se activen." Two agenda items are listed: "1. Aprobación de memoria anual" and "2. Elección de directorio", both with "Aún no abre" status. The footer contains a phone icon and number "+562 2573 9322", an email icon and address "consulta@evoting.com", and a version notice "© E-Voting 2024, eholders-ui v. 4.4.1".

ACCESO A LA VIDEO CONFERENCIA POR ZOOM

1. Si se encuentra desde un computador, debe hacer clic en el botón “Entrar” o “Join”, y luego “Entrar al audio por computadora”.
2. Si se encuentra desde un dispositivo móvil o tablet, deberá presionar el botón de acceso “Entrar a la videoconferencia”, con el cual accederá a la aplicación ZOOM.

IMPORTANTE: debe mantener abierta en todo momento, tanto la página web (<https://juntaalmendral.dcvregistros.cl/>) como la aplicación Zoom en simultáneo.






VOTACIÓN

VOTACIÓN CON UNA REPRESENTACIÓN

DESDE UN COMPUTADOR

1. Cuando se activen las votaciones podrá verlas en la parte inferior de la videoconferencia. Haga clic en el botón “Votación en curso”, que lo redireccionará directamente a donde se encuentra la votación.
2. Seleccione la preferencia de voto, indicando en cada materia objeto de votación si vota a favor, en contra o se abstiene. Haga clic en “VOTAR”
3. Confirme su respuesta haciendo clic en “DEPOSITAR VOTO”

DATOS SIMULADOS



1

2

3

Confirme sus respuestas para depositar su voto

Representado

Nombre de accionista (30380001-8)

Apruebo

VOLVER

DEPOSITAR VOTO

VOTACIÓN CON MÁS DE UNA REPRESENTACIÓN

DESDE UN COMPUTADOR

Si tiene más de un representado:

1. Selecciones la preferencia de voto
2. Indique a quién está representando en esa votación
3. Hacer clic en “LISTO”
4. Selecciones la opción siguiente y repita los pasos. →

DATOS SIMULADOS

The image displays three sequential screenshots of a web-based voting interface, illustrating the process for a user with multiple representatives. The interface is titled "1. Materia de prueba" and "Votación en proceso".

- Step 1:** The first screenshot shows the main voting screen. It displays "Participación Total: (0.00%) 0" and "Tiempo restante: 04:39". The instruction is "Elija la opción de su preferencia". Three options are listed: "Apruebo", "Rechazo", and "Abstención", each with a count of "(0)". A pink box with the number "1" highlights the "Apruebo" option, which is being selected by a mouse cursor. A "VOTAR" button is at the bottom.
- Step 2:** The second screenshot shows the "Indique quienes votan la opción: Apruebo" screen. It has "TODOS" and "NINGUNO" buttons. A pink box with the number "2" highlights the "Nombre accionista 2" option, which is being selected by a mouse cursor. There is also a "Nombre de accionista" option with an unchecked checkbox.
- Step 3:** The third screenshot shows the "Indique quienes votan la opción: Rechazo" screen. It has "TODOS" and "NINGUNO" buttons. A pink box with the number "3" highlights the "LISTO" button, which is being clicked by a mouse cursor. The "Nombre de accionista" option is visible at the bottom.
- Step 4:** A fourth screenshot is partially visible at the bottom, showing the "Indique quienes votan la opción: Rechazo" screen again, with a pink box with the number "4" highlighting the "LISTO" button.

VOTACIÓN CON MÁS DE UNA REPRESENTACIÓN

DESDE UN COMPUTADOR



5. Valide las opciones marcadas y presionar el botón “VOTAR”.
6. Deposite su voto (última instancia para cambiar su opción).

DATOS SIMULADOS

1. Materia de prueba
Votación en proceso [VER DETALLE](#)

Participación
Total: (0.00%) 0

Tiempo restante
03:49

Elija la opción de su preferencia

- (1) Apruebo
- (1) Rechazo
- (0) Abstención

5

Confirme sus respuestas para depositar su voto

Representado	Acciones
Nombre accionista 2 (6373169-2)	Apruebo
Nombre de accionista (13049156-1)	Rechazo

6

VOTACIÓN CON DISTRIBUCIÓN O PORCENTAJE

DESDE UN COMPUTADOR

1. Indique el número o porcentaje de las acciones, según preferencia.
2. Valide la distribución y haga clic en “VOTAR”.
3. Deposite su voto (última instancia para cambiar su opción).

DATOS SIMULADOS

2. Materia de prueba
Votación en proceso [VER DETALLE](#)

Participación Total: (0.00%) 0

Tiempo restante 04:15

Asigne el número de acciones según su preferencia a cada opción. Aquellas acciones que no sean asignadas serán consideradas como voto en blanco.

Acciones para votar Acciones votando Acciones en blanco
Acciones: 5,300 Acciones: 5,300 Acciones: 0

Acciones

Candidato 1
Acciones: 2,650 %: 50

Detalle por cada representado

Candidato 2
Acciones: 1,855 %: 35

Detalle por cada representado

Candidato 3
Acciones: 795 %: 15

Detalle por cada representado

Candidato 4
Acciones: 0 %: 0

Detalle por cada representado

Candidato 5
Acciones: %:

Detalle por cada representado

VOTAR

1

Confirme sus respuestas para depositar su voto

Resumen

	Acciones
Candidato 1	2,650
Candidato 2	1,855
Candidato 3	795
Candidato 4	0
Candidato 5	0
Blancos	0

VOLVER

DEPOSITAR VOTO

Detalle por representado

3

2

VOTACIÓN

DESDE DISPOSITIVO MÓVIL

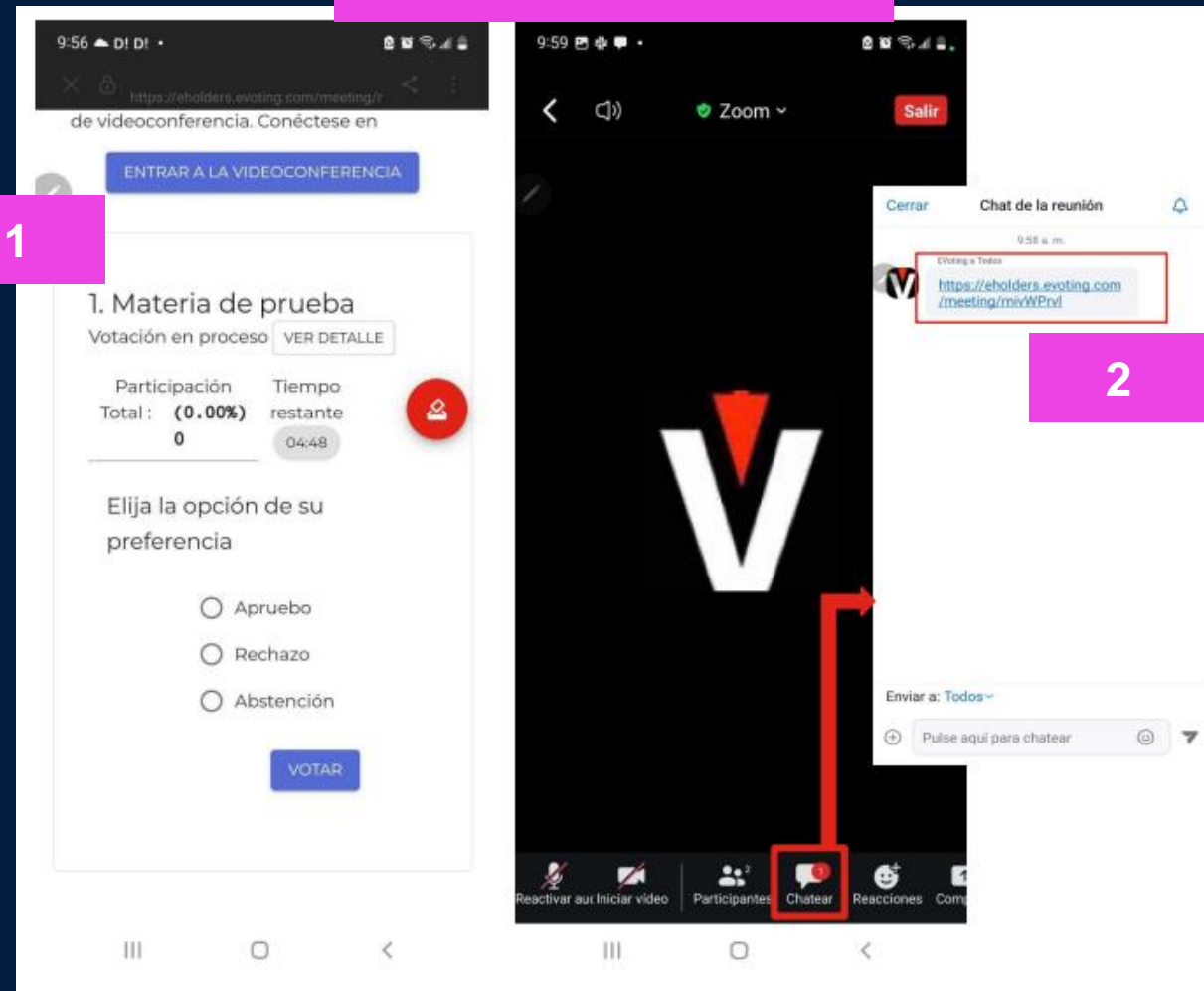
Cuando se activen las votaciones puede elegir una de las dos opciones:

1. Volver a la plataforma web donde ingresó para visualizar la votación.
2. Dar clic al link que se enviará en el chat de la videoconferencia.

RECUERDE:

Durante el proceso no debe cerrar la aplicación Zoom, debe mantener ambas aplicaciones activas

DATOS SIMULADOS



RECEPCIÓN DEL VOTO

1. Una vez depositado su voto, verá un mensaje que confirma su votación
2. Cuando el presidente dé por terminada la votación o el tiempo se acabe, se podrán ver los resultados obtenidos.

DATOS SIMULADOS

1

1. Materia de prueba

Votación en proceso [VER DETALLE](#)

Participación Total: **(65.43%)** 5,300

Tiempo restante 04:40

Sus preferencias han sido recepcionadas. Estamos a la espera de los votos restantes y/o del término del tiempo de votación. El resumen de su votación es:

Representado	Acciones
Nombre de accionista (13049156-1)	Apruebo
Nombre accionista 2 (6373169-2)	Rechazo

2

1. Materia de prueba

Resultados

OPCIÓN	VOTOS TOTALES POR OPCIÓN	% SEGÚN ASISTENTES
Apruebo	2,700	33.33 %
Rechazo	2,600	32.10 %
Abstención	0	0.00 %
Blanco	0	0.00 %
Sin Votar	2,800	34.57 %
Suma	8,100	100.00 %

[VER DETALLE](#)

[VOLVER AL MENU](#)

RECUERDE

1. Se recomienda ingresar con anticipación para probar su conectividad.
2. El acceso a la Junta de Accionistas estará abierto 1 hora antes del inicio
3. Para participar en la Junta de Accionistas necesita un dispositivo con acceso a Internet con alta capacidad y estabilidad (ancho de banda suficiente que permita la participación ininterrumpida y una adecuada experiencia de participación en la Junta), cámara web, parlantes y micrófono debidamente habilitado.
4. Si algún accionista intentara participar en la junta de manera remota una vez que ésta se hubiere iniciado y las puertas digitales se hayan cerrado, el sistema impedirá su participación en ella y no podrá participar.
5. Durante el desarrollo de la junta, los micrófonos de los participantes se mantendrán silenciados, salvo durante las votaciones.
6. En caso de que algún accionista, que participe de manera remota, decida hacer uso de su derecho a voz en la junta, éste deberá requerir hacer uso de la palabra. Una vez se le otorgue el uso de la palabra se le habilitará el micrófono para participar. Concluida su intervención, nuevamente se silenciará su micrófono.
7. Si se encuentra conectado desde un teléfono móvil o un tablet, debe mantener ambas ventanas abiertas: plataforma de votaciones y videoconferencia.


MESA DE AYUDA



Un equipo con experiencia lo asistirá
en caso de que necesite ayuda,
contáctenos:

Teléfono +56 22 393 9003

Correo registrojuntas@dcv.cl

A background image showing a close-up of two hands shaking in a firm grip, symbolizing a business agreement or partnership. The hands are in the foreground, and the background is slightly blurred, showing a person in a dark suit jacket and white shirt.

La combinación de experiencia en administración de registros de accionistas de DCV Registros y la tecnología y experiencia de votación electrónica segura, eficiente y simple de EVoting crea una solución integral.

La evolución natural de las juntas de accionistas

areacomercialemisores@dcv.cl